



- -



:

:

:

:

-
-

.....:

2017- 2016:

شكر و عرفان

"

"

.

.

.

فهرس المحتويات

.....

:

.....

7.....	:
8.....	:
8.....	:
9.....	:
13..... 1989-1967	:
15..... 1969-1967	:
18 1977-1970	:
22..... 1989-1980	:
27..... 1988-1980	:
27..... 1984-1980	:
28..... 1989-1985	:
31..... 1998-1994	:
35.....	:
	:
37.....	:
38.....	:

38.....	:
40.....	:
41..... ()	:
45..... 2014-2001	:
45..... 2004-2001	:
48.....	:
50..... 2014-2010	:
56..... 2012-2002	:
56.....	:
57.....	:
59.....	:
62.....	:
	:
64.....	:
65.....	:
65.....	:
67.....	:
-	:
68..... -	:
72.....	:
72.....	:
73.....	:



	-	:
74.....		-
78.....	()	:
		:
78.....		
80.....		:
82.....	() ()	:
84.....		
86.....		
91.....		

17	. 1969 -1967	01
19	1973-1970	02
22	1979-1967	03
46		04
49		05
52	2014-2010	06
54	2014-2001	07
65	2015-1990	08
67	2015	09
69	- .(2015- 2002) -	10
73	2015	11
75	- -	12
79	2013 1986	13
80	2015	14
82	.(2015-2002)	15

:

69		01
70		02
71		03
71		04
75		05
76		06
77		07
77	.	08

مقدمة عامة



.

.

.

.





:

:

✓

✓

✓

✓

:

:

-1

.

-2

.

:

:

-

.

-

.

-

.



:

.

.

.

:

:

■

.

■

■

.

■

.

■

.



:

.

:

:

.

:

:

:

1989-1967

:

.1998-1980

:

:

:

2014-2001

.2012-2002

:

.()

:

الفصل الأول



:

1967

1965 19

.

-1967

.1998 -1980

1989



:

.

:

.

(%25i%20)

8

.

.

2003 %68

.

)

(

.1

:

.

.

-1

1962

6

800

(%70)

..... (%98)

.

.

.

413 1964

() 1965 19

1970 1966

1966

. 1971 24

1965

:

.

-

.

-

.

-

.

:

-2

.()

1978

880

1973

408

1980

50 40

70 60

:

-3

1968

1988

:

10/90

1990

)

(

¹()

:

.()

.

-

.

-

.

:

-

.

-

:

:

-1

2000

2500

.1

: -2

%64

%35

.

%98.5

:

-3

.2

.87

.2005 2

.1
2

1989-1967

:

:

.1969 -1967

-

.1973 -1970

-

.1984 -1980

-

.1989 -1985

-

1969-1967

:

:

.

-

.

-

.

-

1969-1967

% 90 %82

.1

.2

9.06

9.16

: %46.8

.102:

-1

²- Tahere ben hourial'économique de l'Algérie .François Maspero ,paris ,1980 ,p256.

: . 1969 -1967

:(01)

()	()	
1.39	1.26	-
-	0.01	-
0.49	0.35	-
1.88	1.62	-
2.52	2.27	-
1.58	2.18	-
0.33	0.48	-
0.44	0.46	-
4.91	5.40	-
0.18	0.34	-
0.07	-	-
0.11	0.12	-
-	-	-
0.36	0.46	-
0.28	0.34	-
0.24	0.43	-
0.84	0.81	-
0.65	0.09	-
2.01	1.58	-
9.16	9.06	-

.190 :

:

6.30 ()

4.91

%68.77

1.39

.%3.95

0.36

:

-

.

-

.1

. 1977-1974

1973-1970

:

1973-1970 :

-1

:

.

•

.

•

%54

•

.

.10: 09: 2011

-1

:

.1

-
-
-
-

1971

27.75

68.56

:

. 1973-1970

:(2)

25.79	17.34	46.84	-1	
21.44	12.40	37.35	-	
4.35	4.94	9.49	-	
2.60	1.87	4.73	-2	
2.60	1.87	4.43		
7.92	8.75	17.29	-3	
1.21	1.17	2.05	-	
6.71	7.40	15.24	-	

.190 :

:

.199-95

1



		%31	8.54	
%13		%87	7.40	
	4.94			
.		36.3	9.2	
		. 1977-1974		-3
			1.	
		.		-
		.		-
				-
			.	-
	:			-
		.		•
		.		•
	.			•
				- ¹

	1973	
	1	
	.	
110.22	:	
	48	•
.		
	32.27	•
	16.72	•
	.	
	1.50	•
	.	
2.73		•
	2.	•
	:	
.		-1
.		-2
.		-3

1974 2 68-74 -1

²Abdel Hamid Brahma:" l'économie algérienne d'éfis en jeux " maison d'édition . dahleb 1 ère Edition Algérie 1991 .p 322.

: . **1979-1967** :03

-	-		1973	-	-	
-1978	1977				-1967	
1979					1970	
3.259	8.913	12.005	4.350	4.141	1.605	
66.850	63.100	48.000	20.803	20.803	7.705	
106.759	93.200	110.210	36.297	27.24	9.212	

106.759

93.2

9.121

1978

1989 - 1985

1984 - 1980

:

. **1984 - 1980**

-1

1984

1980

1980

-1967

1978

1979

1.
:

•

•

•

•

•

•

150 1980 1963
1980 14 240/80

: 2

-1

-181 : (2005-1989-1990-1962)

1
.182
2

.29-28:

-2

-3

40

27

1981

. 1989 - 1985

-2

1.

-

-

:

*

*

*

.189-186:

1



:

•

.

•

.

•

.

•

.

1984

:



•
%20 %50
.1986 6.5 1985 11.5
%55 5
•
•

.1

2014-2000

.20-19:

2015-2014

2014-2010

. 1998 -1980

:

. 1998 -1980

. 1984 -1980

:

1984

1980

1980

1978-1967

1979

1.
:

-

.

.

-

.182-181:

(2005-1990-1988-1962)

-1

1989 - 1985

:

1989-1985

1

:

-

1985 - 1985

:

%3.2

-

.

-

-

1

.

:

-

.

.48:

-.1



-

.

.

-

-

.

-

150 1980 1963

14 240/80

:

1

1980

.

-1

-2

.

.

-3

.

.28:

-1

40

1981

-

-

-

1984

:

-

%20

%50

. 1986

65

1985

115

%55

5

-

-

.¹

1998 – 1994

:

1995 -1994

-1

1995

1994

:

()

-

. - - :

36) % 40.17

1994

-

(

%0.3

-

.()

-

. 1998 – 1995

-2

1998

21

1995

22

%10.3

%5

.20-19:

1

30.473 j1997

31.222

1995

1995

1998

.

95/22

97/12

1997

1995

15

200

1996

5

1996

1998

800

250

1997

%54

1998

213

%30

. 1998

1995

. 1

:

-

.

-

()

1

.13-12: 2005



. -
-
)
(...
-
-
.
:
:
-
.22/95
)
.(
-
.
-
.
-
.
-
.
-
1
.

:

.1998-1967

.



⋮

.

.

.

.

. 2012-2002



.

:

() ()

.

.

:

:

350)

:

45)

(

60)

(

1

(

: 1. 1999

:

1

.236

1

.

.

1991 14 321-91 1991
)

) ((

2

.321-91

1993 05 12-93 1993

:

"

"

2

.

1999 :

-1

.30

5 12-93 24 321-94 -2

1994 67 14 1993

.4



.

:

.

-

... ..

:

-

.

-

.

-

.

()

.

.



.1

. () :

() -1

:

2

.

2009' ()

'
.85 -75: '2012_2011_3

' ' -1
'2010_
-2

.125: 2007

:



.

.

.

.

1

:

" "

¹Philippe Ay dalot, économie régionale et urbaine , paris :économica ,1984 ;p 109.



:()

.

1

²%70 30

.345 1990 :
2006 :

-¹

-²

².351

.2011

. 2014-2001

:

2014-2001

. 2004-2001

:

525

:

. 1

:

.2001 25

1

:04

()

%		2004	2003	2002	2001	
%41.1	210.5	2	37.6	77.8	100.7	.1
%38.8	204.2	6.5	53.1	72.8	71.8	.2
%12.4	65.4	12	22.5	20.3	10.6	.3
%8.6	45	/	/	15	22.3	.4
%100	525.1	20.5	113.2	185.9	205.4	.5

:

.87: 2001

:

:

-

210.5

% 40.1

1986

1"	"			
		%38.8	:	-
	.			
		65.4	:	-
				%12.4
	(PNDA)		2000	
			.	
45			:	-
				%8.6
				.
			:	
			%3.8	-
			. %6.8	2003
.	%24	%29		-

911

1999

1059

-

.¹ 2003

. 2009-2005

:

1

4202.7

.2

2009- 2001
.205- 204: 2010

-1

:05

:

%45.5	1908.5	.1
	555	-
	399.5	+ + -
	200	-
	250	-
	192.5	-
	311.5	-
%40.5	1703.1	-2
	1300	-
	393	-
	10.15	-
%08	337.2	-3
	312	-
	18	-
	7.2	-
%4.8	203.9	-4
	99	-
	88.6	-
	16.3	-
%1.2	50	-5

:

[www.cg.gov.dz/psre\(21/06/2007\)](http://www.cg.gov.dz/psre(21/06/2007))

:		05	
		:	
%45.5		1908.5	-
		.	
		:	
.	40.5	1703.1	-
		:	
.	%08	337.2	-
		:	
:			-
.	%4.8	203.9	
		:	
.	%1.2	50	-

. **2014-2010** :

2014-2010

:1

:

130

9700

-

156

11.534

-

.

21.214

286

2001

:2

3

-

.

.

-

.

-

.

-

-

.2010 24

1

2014-2001

-2

.05

2015 28-25

. 2014-2010

:06

%		
%45.42	9903	.1
	3700	-
	1898	.
	619	-
	1800	-
	1886	-
%38.52	8400	-2
	5900	-
	2000	-
	500	-
%16.05	3500	-3
	1000	-
	2000	-
	500	-

2010 24

.2014-2010

:1

(06)

9903

:

. %45.42

8400

:

-

. %38.52

3500

:

-

%16.05

. 2

-2010

_1

.48 2010-2000

.97-96 2011

2

: . 2014-2001

:07

						2004-2001 525
		45.0	65.4	204.2	210.5	
						2009-2005 4202.7
	50	203.9	337.2	1703.1	1908.5	
						2014-2010 20412
250	360	1566	1666	6448	10122	

(2010 14) 2014-2010

:

.2 :

« rapport sur la conjoncture économique et sociale »2001 ,p123.

2014- 2001

. 1

-2001
.73-72

-1

1434
55

30-29

2013

12_11;2014

1

. 2012-2002

:

.

:

-1

%22 2009

2002 %1

2009 %22

. 2012 %6

2011 2010

%11

:

-2

%59

%65

%59

.

()213 " "

. 113 " "

%2 " " " "

" " " - " "

. %1

.

.

.

:

:

-1

,

%99 31638

. 264964 1.378.385

328

777

38

391

964264 ()

31024

%89

%1

3127

%10

:

-2

%62

()

(%35 %62j %11)

(%12 %13j%9)

(%34 %9j%18)

%5

(%9)

.(%15)

%1

. %2

.(%55)

. :

: -1

. %67

()

%67

.

. %11

()

. %4

)

(

)

(

. 3000

: -2

%65

10

. %3

:

.%3: 10 -

%6: 50 10 -

.%9: 200 50 -

.%9: 500 200 -

.%10: 1500 500 -

.%62: 1500 -

)

. (%9: 200 50

.%12:	10	-
.%20:	50 10	-
.%25:	200 50	-
.%19:	500 200	-
.%11:	1500 500	-
.%13:	1500	-

.



•

•

•



:

25

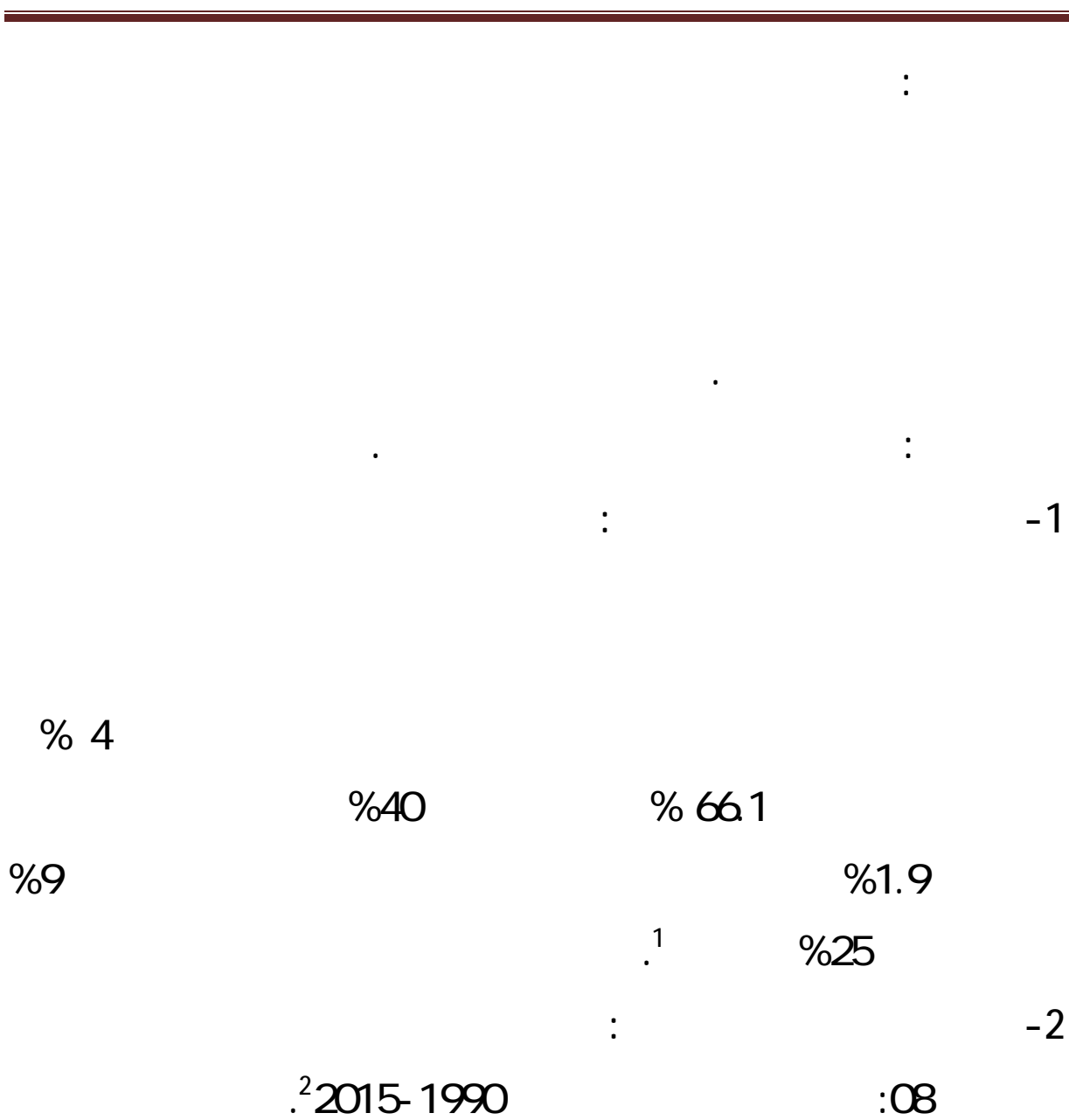
: 03

03

14

:

09



2015	2011	2008	2004	2000	1998	1997	1995	1993	1990	
9.6	10.00	11.30	17.65	29.80	28.02	26.41	28.41	23.15	19.70	%

.2016

ONS

:

¹ - Conseil national économique et social (CNES) réalisé en coopération avec le programme des nations unies pour le développement (PNVP) 2007, rapport national sur le développement humain: Algérie, p22.

2013

2000

"

"

(2004- 2001)

(2009- 2005)

-2014)

(2015

1:

-

-

-

-

-

1.

2012 11

"

"

-

:

.¹2015

:09

50943	603059	3690	
37141	377300	1333	
21191	305287	1491	
4571	127266	351	
6909	207441	508	
16365	250648	1307	
137120	1871001	8680	

:

.2015 (A.N.D.I)

50943

3690

603059

:

377300

371141

1333 :

305287

21191

1491 :

.2015 (A.N.D.I)

-¹

127.266	4571	351 :
207441	6909	508
250648	16365	1307 :

137120	8680:	
		. ¹ 1871001

-	:	-
---	---	---

:	
. ² 2114:	-

.	1213839:	-
---	----------	---

. ²	57419:	-
----------------	--------	---

.	26	9:	-
---	----	----	---

.	:	-
---	---	---

.	(227)	:	-
---	--------	---	---

.	(291)	(630)	-
---	--------	--------	---

.	1:	-
---	----	---

.	2:	-
---	----	---

.	.	- ¹
---	---	----------------

:10

.(2015- 2002)

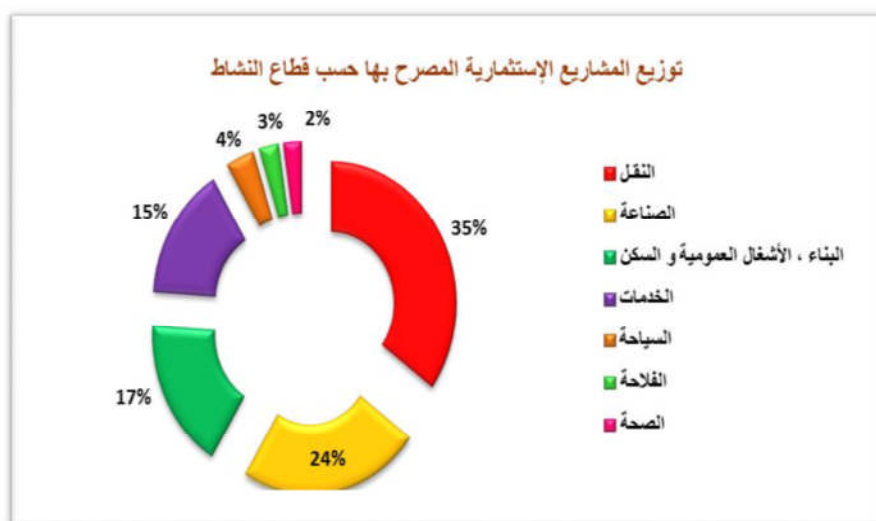
()

11803	104207	948	
36777	856310	640	
15174	103414	466	
13016	139143	414	
4681	67868	100	
7276	16768	68	
1677	14900	65	
90404	1302607	2701	

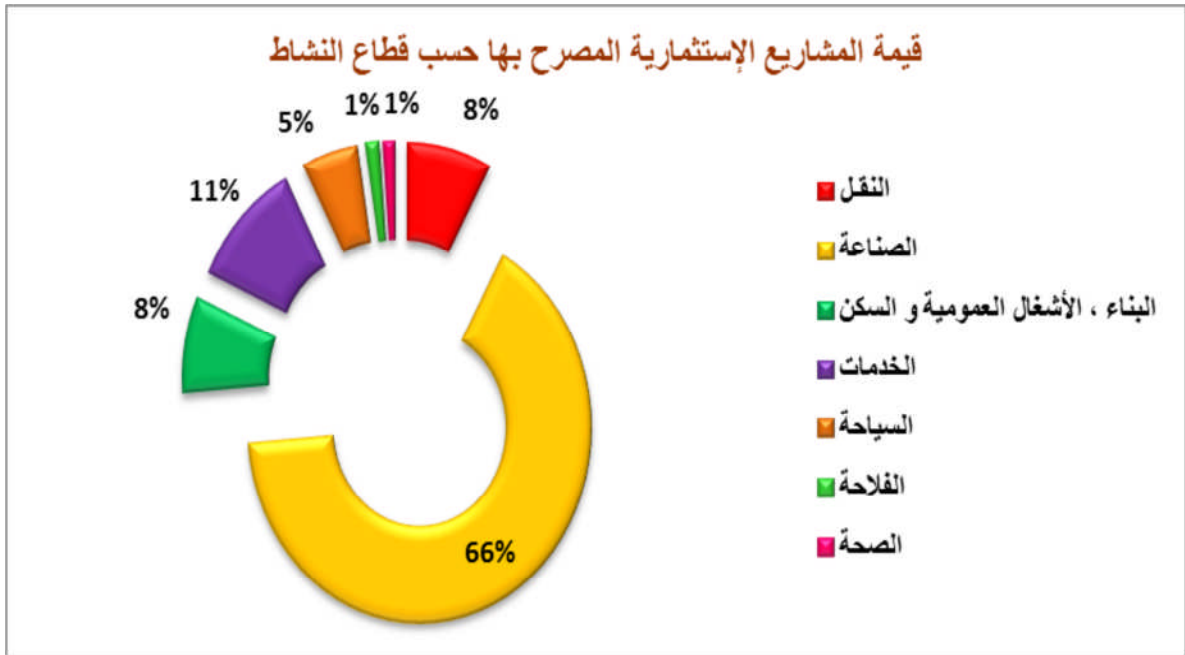
.(2015)

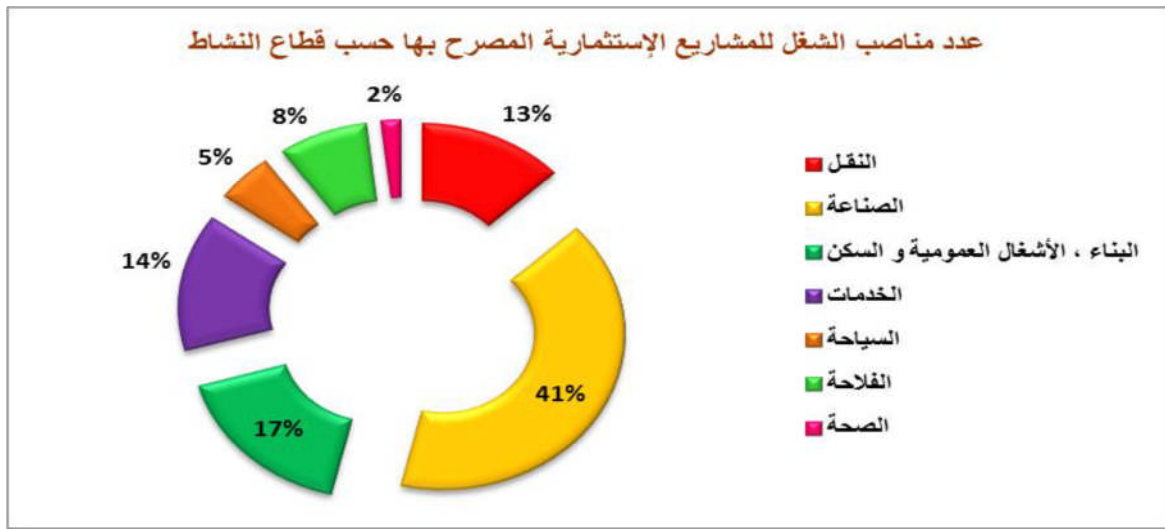
:

01



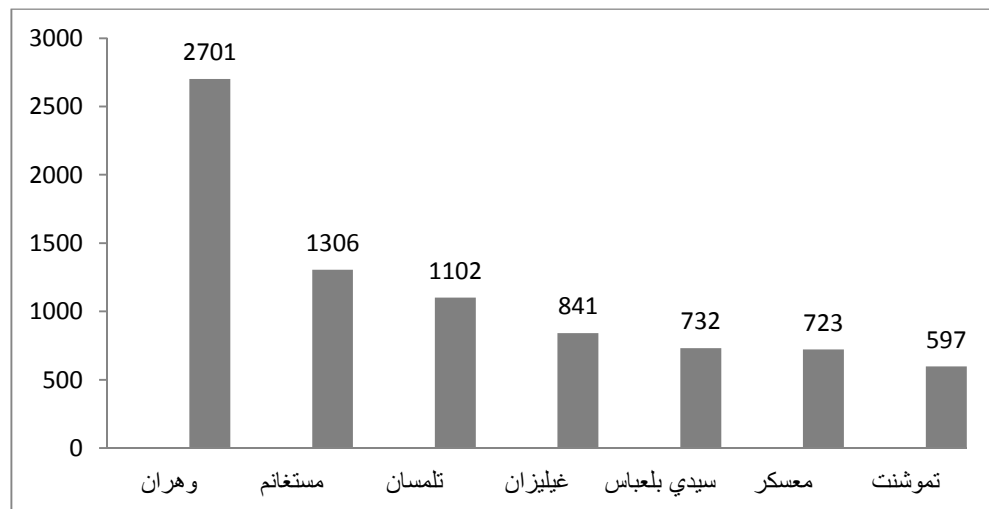
:02





-
-
-

) () 06 ()
.
(01) ()
04



.2015

:

.()

:

.

.

:

-1

%9

.

. 1.5

%87

3000

.

. 1

50

%97

%46

%78

.

-2

850

30

1

"

:

:

.²2015

:11

:

3100	57.890	308	
8885	248.532	742	
1854	15.108	147	
13.839	321.530	1224	

:

1

"

-

ANSEJ.

"

²)

-ANDI.2015 (



57890	3100	303	
8885	742		
			248532
	15108	1854	174

321530	13839	11224
--------	-------	-------

.¹

-	-	:	
		:	
		. ²	211.980: -
		.	602.000: -
		. ²	2.83: -
	. 21	10:	-
.		:	-

.¹ -

:

- : (1484) (363)

.(232)

: 12

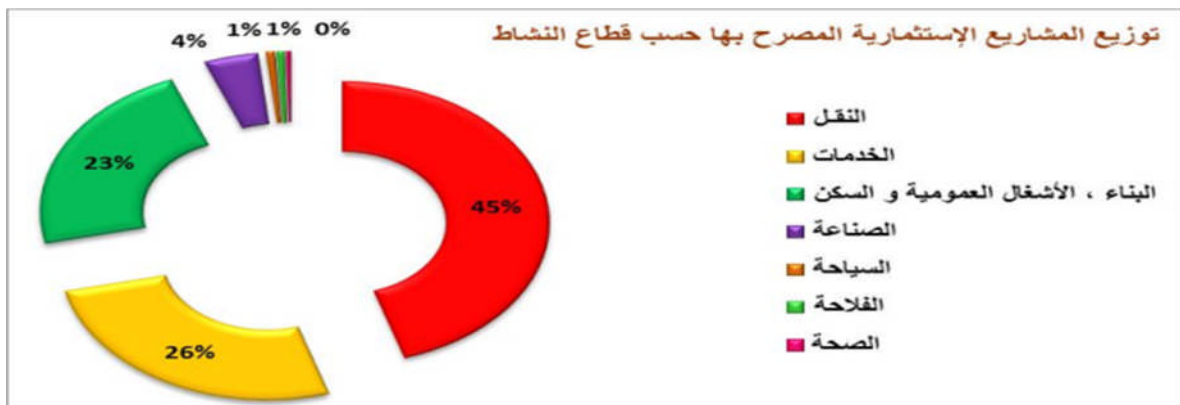
-

()

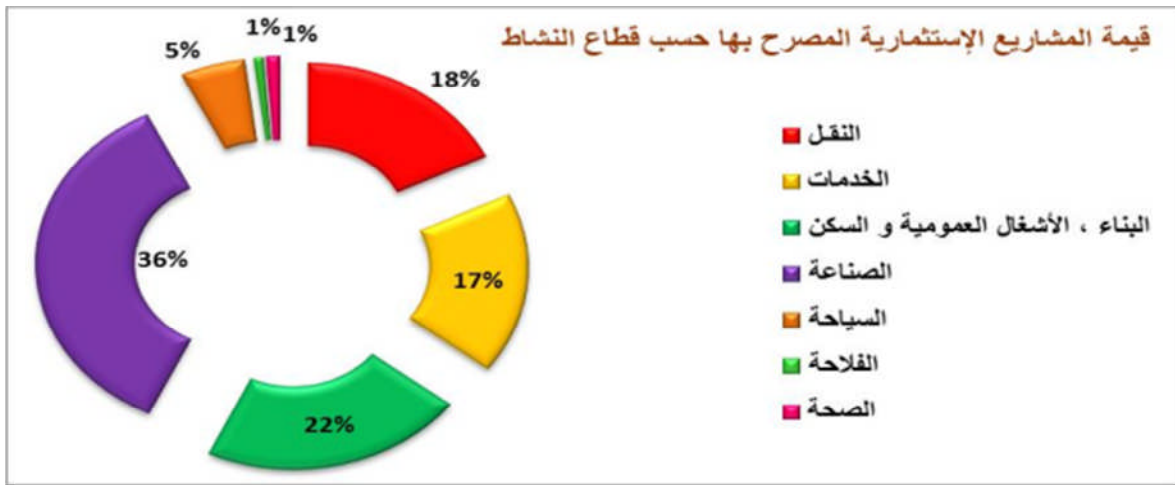
10905	47267	1221	
8715	46765	709	
9234	57418	615	
4015	94962	114	
1021	13940	19	
593	2129	17	
342	3037	10	
34825	265518	2705	

.2016-2002 (ANDI)

:05



:06





:

.

:

:

-1

40.4 2016
90

41.2 2017

1.5

1

:

-2

.

:

1986

.(2015

-1

2013 1986

:13

15.3	2005	27.99	1996	15.55	1986
17.7	2006	26.41	1997	21.4	1987
12.4	2007	28.02	1998	18.5	1989
11.3	2008	29.29	1999	19.7	1990
10.2	2009	28.89	2000	21.1	1991
10.0	2010	27.3	2001	23.8	1992
10.0	2011	25.51	2002	23.15	1993
/	2012	23.72	2003	42.36	1994
9.8	2013	17.7	2004	28.1	1995

.2013 (ONS)

:

1986

2011 2010 2009

%11.3

2008

%.9.8

2013

%10 %10 %10.2

%11.2

%9.9

2016

1198

2015

.1

%80

% 20

1

50

:

.²2015

:14

:

50943	603056	6390	
37141	377300	1333	
21191	305287	1491	
4571	127266	351	
6909	207441	508	
16365	250648	1308	
3100	57890	308	
8885	248532	742	
1854	15108	147	
150959	2192530	9904	

:

<https://ar.wikipedia.org/wiki/> :

-¹

.2015

-²



	50943	3690	
1333			603059
377300			37141
.	305287		21191

	1854	174	
			.
			15108

.1

:

.

.

.

-

-

-

-

.

-1

. () () :

.2015-2002

:15

.(2015-2002)

10905	11803	47267	104207	1221	948	
8715	13016	46765	139143	709	414	
9234	36777	57418	856310	615	640	
4015	15174	94962	103414	114	466	
32869	76770	246412	1203074	2659	2468	

:

(2015-2002)

² 211.980

² / 2.83 602000:

213.839.

² 2114

² / 574.19

:

11808		948	:	-
			.	104207
856310	36777	640	:	-
			.	
15174	466	:		-
		.		103414
	:			
46765	8715	709	:	-
			.	
47267	10905	1221	:	-
			.	
9234	615	:		-
		.		57418
	()		

.1



:

.

.

خاتمة



:

.

.

.

:

:

.



:

.

:

:

-1

.

-2

.

-3

.

:

:



-

.

-

.

-

.

-

.

-

.

-

.



-

:

:

.

-

.

-

.

-

.

.



:

:

:

-2000 -

. 2010

-

1990 :

-

.

-1989-1990-1962) -

.

(2005

-

.

-

.

:				-
			. 2007	
-2001				-
-25				2014
			. 2015	28
			.	-
	-			-
	"	ANSEJ		"
			.	
				-
			. 2011	
			.	-
		. 2006	:	
		.		-
			:	
.				-

-

. 2001

-

www.cg.gov.dz/psre(21/06/2007)

2010 24

-

.2014-2010

.(2010 14) 2014-2010

-

.2016

ONS

-

(2015)

-

:

.2016

ONS i

-

) 2003/08/27 :

52

-

.(1990/04/14

10-90

:

-

30-29

2013

12-11 2014 -2001

.

1

1434

-

.2013

-

' ' '2010_ 2009'() '

.2012-2011 j3

-2000

-

2014-2010

2014

.2015-2014

-

.2011-2010

:

.2012

-

. 2005 2

-

" "

-

. 2012 11

)

-

. 2005 (

2009-2001

-

. 2010

:

1974

2

84-74

-

24

321-94

-

1993

5

12-93

1994

67 14

.4

2001

25

-

.2010 24

-

2008

-

.122:

.08-05:

(1989-1985)

-

:

:

-

<https://ar.wikipedia.org/wiki/>

:

- 1- Tahere ben hourial'économique de l'Algérie .François Maspero ,paris ,1980.
- 2- Abdel Hamid Brahma: l'économie algérienne d'éfi jeux. maison d 'édition dahleb 1 ère Edition Algérie 1991 .
- 3- Philippe Ay dalot, économie régionale et urbaine , paris :économica ,1984 .
- 4 -Conseil national économique et social (CNES) réalisé en coopération avec le programme des nations unité pour le développement (PNVP) 2007, rapport national sur le développement humain: Algérie.