



- -

:

2019- 2014

-

-

:

:

:

.

-

-

:

.....

2019/2018 :

بطاقة شكر

..

..

.

.

.

.

.

.

.

.

.

.

.

.

.

.

.

.

.

.

.

:

:

Abstract

Small and medium enterprises have become a real contributor to economic and social development. Most of the economies of developed and developing countries depend on them for their importance in reducing unemployment and providing job opportunities. However, they faced some difficulties, mainly financing, where financing is the mainstay of institutions, especially small and medium enterprises. Or the continuation of its activity.

Through the theoretical and applied study of the subject of our research, we found that Algeria, like its counterparts in other countries, was interested in various projects outside the hydrocarbons sector. Among these projects were small and medium enterprises, which in turn faced the problem of financing. The Algerian government established special mechanisms and mechanisms to finance and support them. Among these mechanisms we selected as a sample for the study the National Agency for Youth Employment Support Tiaret.

Key Words: small and medium enterprise, source of funding, financial institutions, the most appropriate sources

I	
II	
IV	
VIII	
XI	
XII	
XIV	
(أ- خ)	
(40- 09)	:
09	
10	:
10	:
12	:
19	:
22	:
22	:
24	:
27	:
30	:
30	:
33	:
37	:

40		
(74- 42)		:
42		
43		:
43		:
45		:
47		:
50		:
50		:
53		:
56		:
59		:
59		:
66		:
70		:
74		
		: :
	(131- 76)	
76		
77		:
77		:
81		:
84	-2014	:
		2019
89		:

89	:
95	:
101	:
108	:
108	:
112	:
124	:
131	
133	
138	
149	

16		(01-01)
17		(01-02)
82		(03-01)
84	30 2017	(03-02)
86	2017-2014	(03-03)
87		(03-04)
88	2018	(03-05)
91	-2002 2007	(03-06)
97	CNAC	(03-07)
100	2018-12-31	(03-08)
120		(03-09)
121		(03-10)
121		(03-11)
124	2019-2014	(03-12)

126	2019-2014	(03-13)
127	2019-2014	(03-14)
128	2019-2014	(03-15)
129	() 2019-2014	(03-16)

27		(01-01)
85		(03-01)
	2017 30	
86		(03-02)
	2017-2014	
87		(03-03)
125		(03-04)
	2019 2014	
126		(03-05)
	2019- 2014	
127		(03-06)
	2019- 2014	
128		(03-07)
	2019- 2014	
129		(03-08)
	() 2019- 2014	

ANSEJ	L'agence nationale de soutien à l'emploi des jeunes.	95
CNAC	caisse national d'assurance chômage	96
ANDI	agence nationale de développement de l'investissement.	98
ANGEM	agence national de gestion du micro-crédit en algérien	99
FGAR	fonds de garantie des crédits aux PME.	100
SALEM	SOCIETE ALGERIENNE DE LEASING MOBILIER	102
ALC	Arab leasing corporation	103
ASL	Algerien saoudi leasing	104
MLA	Maghreb leasing Algeria	104
SIYB	Start and improve your business	117

مقدمة

.

.

.

.

:

:



➤ :

-1

-2

-3

➤ :

-1

.

-2

.

➤

:

:

❖

-1

.

-2

.

:

➤

-3

.

-4

.

-5

.

➤ :

.

➤ :

:

-1

.

-2

.

-3

.

-4

.

➤ :

:

-1

:

.

.(2019-2014)

: -2

- -

: -3

.

➤ :

:

-1 :

.

➤ :

-1 :

.

-2 :

-3 :

-4 :

➤ :

-1 :

-2 :

-3

.

		:	➤
	:		
-2005	:		-1
			2010
	2014-2013	3	
	()	:
		:	
			-
			-
		:	
			-
			-

.2010-2005

-2

-2014

:

2015

:

-

:

-

.()

-

-3

:

2014-2013

:

-

.

:

-

.

.

:

➤

:

:

-1

.

:

-2

.

:

-3

.

:



.

.

.

UNDO

.

:

:

:

:

:



:

.

:

(25)

25

.

:

:

1:

:

-1

1

3

(CREE-GERME)

.3-2: 2014-2013

:



:

.

-2

:

-

.

-

.

.

:

-3

:



.

:

1.

:

.

2.

:

:

1

.4: 2014-2013 3

2010-2005

-

2

.6: 2013-2012 3

:



:

: -1

:

-

.

-

.

1.

: -2

:

: -

.

1

-2005

.42: 2006

:



:

-

.

:

-

.

.....

:

-

1.

:

:

.*

-1

3

50

1

.9 8: 2015-2014

-

1945

:

*

:

15

300

1.

-2

1953

:

-

:

5-1

-

15-5

-

2.

250

-

:

-4

:

.2005-1-1

3.

:

1

.3 2016-2015 -

46-

2

.26: 2012-2011

-

3

.4: 2009-2008

:

:(01-01)

	()	()		
	2>	2>	9 1	
	10>	10>	49 10	
	43>	50>	249 50	
	43<	50<	250	

.12: 2015-2014

: -

1:

.167: 2011-2010 -

:

:(01-02)

()		
300	300	
100	100	
50	50	
50	100	

:

.218: 2018 3

: -

49 10

()

199 50

. 10

: -

7 ()

:

1.4

1.4

1.

3

:

- 3

: *

-

99 10

10

99

* : (UNIDO)

-

" "

()

. 50 10

()

.

* : (OECD)

-

:

: 2014-2013 3

1

.11

1919

:

*

.1969

1966

:

**

1961

OEEC

1948

:

*

36

:



04 : -

19-5 : -

99-20 : -

499-100 : -

:* -

.

. 90

1. 500

500 10

10 20

. 500

:03

.

.13-12:

1945 : 1 *

:

: :

:

: - 1

%30 2003

1183939

%.0,2

%1,7

%98,1

%52,9 2011

%99

20

1.

: - 2

: - 3

2.

i2015- 2010 - 1

.14: 2017- 2016- -

-2006 2

.42: 2007

:

: - 4

1.

: -

:

: - 1

2.

(OCDE)

2/3

70

3.

: - 2

			1
.58:	2013-2012	3	()
.15:			2
	2017-2003	-	3
.10:	2018-2017	-	

:



.

:

-3

1.

:

.

:

:

:

-

.

_____ 1
.15:

:



:

-

1.

:

-

:

-

2.

:

-

.

:

-



-

1



.6:

46-

2

-



.17: 2016-2015

:



1.

:

-

2.

:

-

()

3.

:

.

-

:

.19:

-

-

1

2

-

.7:

46

3

.35: 2013

:



: -1

.

()

()

: -2

.

: -3

.

:

:



1.

-

: -1

.

) : -2

.(...

: -3

2.

-

: -1

.....

.

: -2

.

1

.26: 2015-2014 -

2

- .14: 2017-2016 -

-

:

-3

:

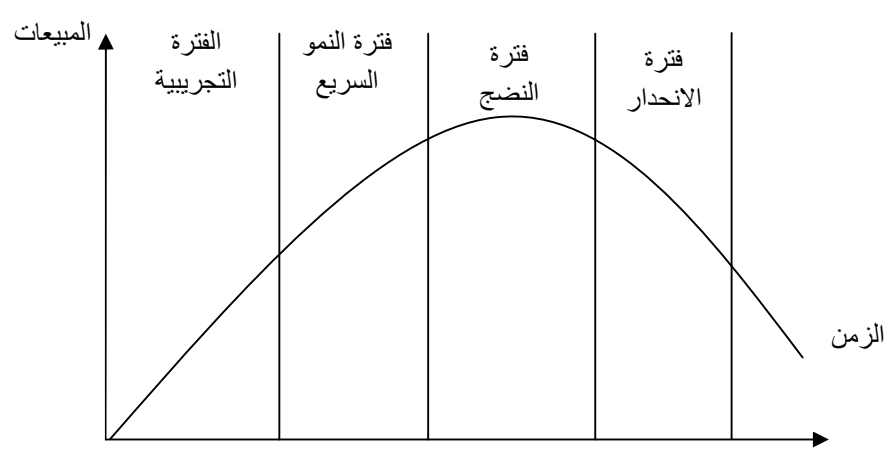
()

1.

:

:

:(01-01)



1

.50:

()

⋮



.24 - 21 : 2017 - 2016

:

:

:

.

.

.

:



:

.

:

:

.

-1

.

-2

-3

.

:

:

.

-1

:



-2

.

-3

.

-4

.

....

1.

:



-

-

-

1

-23-22-21:

2016-2015

-

(2015_2010)

.24

:



:

:

:

-

:

:

-1

1.

.

2005-1995

1

.41: 2007 -

:



:

-2

.

:

-3

....

.....

.

.

-

:



:

:

-1

(....)

.

:

-2

.

.

:

-3

.

:



1.

:

.

-

:

:

-1

:

.

-

.

-

.

-

.

-

.

-

2005-1995

1

.44-43-42:

:



-2

.

:

.

-

.

-

1.

-

-


:

:

-1

:

.21 :



1

:



.
:
-2

.
:
-3

.
:
-4

.
:
-5

()

:



: -6

.

:

-7

.

-8

.

-9

.

-10

.

-11

.

-12


.

-13

1.

:

.22:



:



:

:

-

.

18

.

:

-

.

.

.

.

:

-

1.

2006

1

.40-39-38

38

:



: () -

.

:

-

.

.

:

-

.

:

-

1.

1

.99:

2012/01

•
•



•



:

.

.

:

:

:

:

:



:

:

:

1 .

:1

2 .

:2

3 .

:3

:4

4 .

1

1

.35: 2010

.21: 2010

1

2

1

3

.161: 2011

.77: 2013

1

4

:

:5

1.

:6

2.

:7

3.

:8

4.

:9

1.

.20: 2010

1

.17: 2016

1

2

i(B. O.T)

3

.281: 2006

1

.43: 2011

1

4

•
•



•

•
•

•

•

•

•

•

1

:

1

.20-19:

:



1 .

:

:

:

.

:

:

:


-1

-2

-3

-4

.167:



:



. -5

: :

.

:

-1

-2

-3

-4

-5

1.

:

:

:

.

1

.176-175: 2014-2013 3



•
•

•

•

•

•
•

•

•
•

•

•
•



•

•

•

•

1
•

.175-174-173:

1

•
•



•
•

•

•
•

•

•
•

•

•

•
•

:



. : -1

: -2

:

: -

.

: -

1 .

:


)

(

.

:

.209 208:



1



:



:

1.

: -1

.

: -2

2.

:

:

.

.

.

	.210:	1
-2001		2
.51 : 2013-2012		<u>i2011</u>

:



:

.

.

.

.

1.

:

:

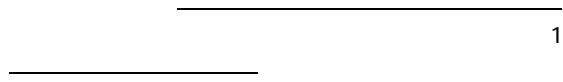
:

:

-1

.

.212:



1

:



-2

.

-3

.

:

:

: -1

.

: -2

.

: -3

.

:

:

. -1

:



-2

-3

-4

-5

:

()

:

-1

-2

-3

:

.81-80-79:

1

:



.

:

()
1.

:

:

:

.

:

-1

()

.

.81-80:

_____ 1

:



.....

: -2

.

.

.()

.

.

: -3

:

-

.

.....

1.

-

:

:

i

-

1

.13: 2009-2008

-

:



:

-1

.

.

.

.

:()

-2

.

.....

:

-

.

-

.

:

-3

•



.

1.

•

.

•

.

•

.

.25-24:



1



:



: -1

1.

2.

: -2

:

:

.

+ + =

: -

3.

1

.25: 2007-2006

2

.91:

3

.87:

:

1.

: -

.

: -

2.

: -

3.

: :

.

:

1

.36: 2015-2014 -

2

.108-102: 2016-2015 -

3

.113: 2010-2009 -

:



: -1

1.

:

: -

.

:

-

.

-

()

2.

: 2009

2 _____ 1

.218

.293 2000

2



:



:

-

1.

:

-

1/2

. 270

2.

:

-2

(5)

.246: 2007
.143 2013

	_____	1
3	_____	2
1	_____	

:



1.

:

-

.

.

2. 15 5

:

- 3

3.

:

-

4.

5.

.318: 2010

"

"

1

.369:

2

.119: 2008

3

.134: 2011

2

4

: 2009

1

5

.126

:



:

-

()

.

.

1.

.
2.

) () :

(

.

.

.

.26: 2007
.88-87: 2014

	1
1	2

:



1.

:

:

:

:

2.

: -1

3.

: -2

: -

: 2012

1 1

1

.213

1

2

.48: 2013-2012

3

.127: 2002-2001

:



1.

:() -

. ()

.

: -

.

2.

:

: -1

:

.

.482: 2002

.119:

1

2

:

14 543

:

() ()

.

1.

: -2

: -

.

: -

2.

: -

:

: -1

1946

DORIOT

.112-111: 2008

1

i

2

.58: 2008-2007 -

:

AMERICAIN RESEACHE AND DEVELOPPEMENT

2.5

1977

12

1.

29 1987

: -2

)

2.(

3.

:

-3

:

:

-

:

1

.59: 2013-2012 -

sofinance

2

.54: 2013-2012 -

3

.66: 2008-2007

:



: -

.

: -

1.

: -

.

: -

2.

.

.

:

.

:

:

1

.95: 2008-2007 -

2

2005-1995

.192:

:



: -1

1.

: -2

: -

2.

()

: -

()

.

: -

.()

: -

3.

:

: -1

. :

.135: 2013
.266: 2012
.29: 2012

	_____	1
3	_____	2
1	_____	3
1	_____	

:

1.

:

2. ()

: -2

: -

: -

3.

:

: -1

.158: 2010

1

1

²محمد محمود العجلوني، البنوك الإسلامية، ط2، دار المسيرة للنشر والتوزيع والطباعة، عمان، الأردن، 2010، ص: 237.

1

:

3

.88: 2008

:



.

1.

:

:

-2

:

-

.

:

-

.

:

-

15

:

-

2.

: 2012

4

1

.193

.86-85-84:

2

•
•



•

•

•
•

:

:



.

.

.

:

:

:

:

:

-

-

:

:



:

.

:

:

:1982 1962

:

1967

1963 .

.

1966

1991

:

:



1.

	263	1966			
.1973		1434	1968	1086	10200

	1988	1982	:	:
--	------	------	---	---

:

1982-08-21	11-82	:1982 -1
------------	-------	----------

2.

:1983 -2

:1987 -3

:1988 -4

1988-10-12	01-88
------------	-------

"

1

.5: 2013

2

-

.153: 2008

:

:

"

1989-1985

1984-1980

234

2008 1988 : :

:

. 1991 37-91 :1991 -1

1993 5 12-39 :1993 -2

.1994

. :1994 -3

. :1995 -4

:

:

-31 1995-03-31

1998-03

1 .

2001-08-20 03-01

2003

2 .

2017-2008 : :

2010

-			1
<hr/>	<hr/>		
.75-74-73:	2017-2016	- 2016-1990	2
		<hr/>	
		.94: 2014-2013 3	

:

:



1060289

2017

1.30%

3196

2%

21202

:

.

:

05

.

(250)

4

(1)

:

:

-1

.

:

-2

1. (12)

1

2018

:

:

:(03-01)

20	40	09-01	
10	20		
200	400	49-10	
100	200		
200	400	250-50	
	4		

.6 2

:

1996

2000

:

2.

:

:

2017-01-10

1438

11

117

1

.5: 02

.219:

2

:

:



-1

.

-2

.

-3

.

-4

.

-5

.

-6

.

-7

.

-8

.

-9

.

1.

-10

.

1

.25-24: 2017-2016

:

:

2019-2014

:

30

:(03-02)

:

2017

%			
56.94	595810		
43.78	464215	:	
20.79	220513		
22.98	243699		
99.98	1060025		1
			-2
0.02	264		
0.02	264		2

:

:

100	1060289	
-----	---------	--

.2018

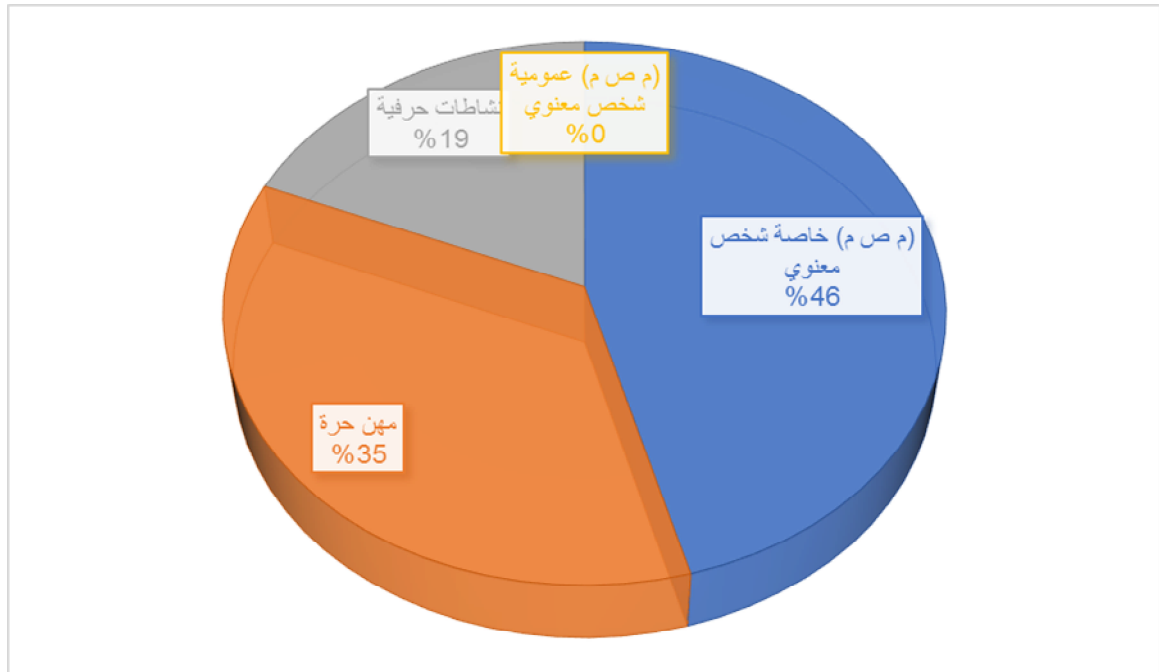
:

:

30

:(03-01)

2017



.(03-02)

:

2018

%99.98

1060289

%0.04

106025

264

:

:

:(03-03) :

2017-2014

852053	2014
934569	2015
1022621	2016
1060289	2017

:

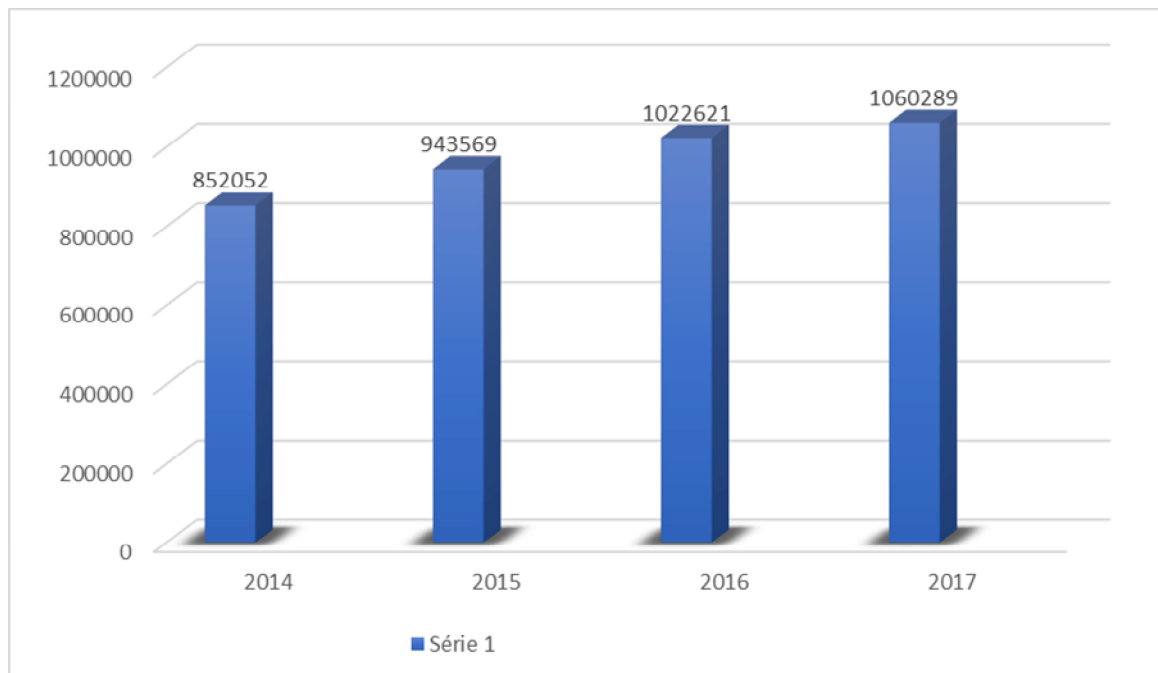
.223: 2018 3

:

-2014

:(03-02)

2017



:

:

.(03-03)

:

2017

852053 ;2014

(2017-2014)

1060289

:(03-04)

:

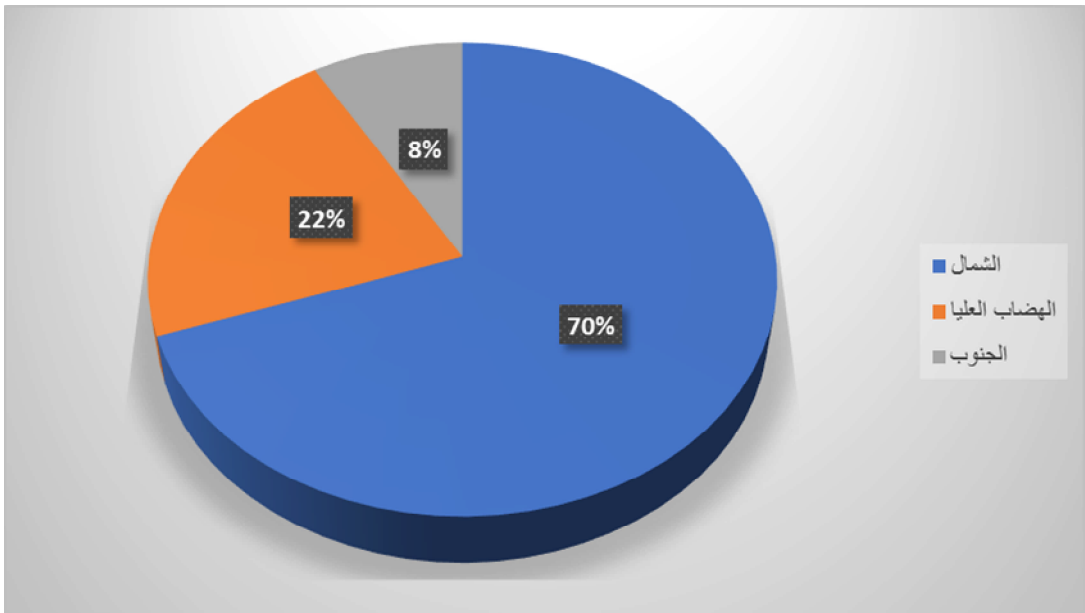
69.69	415242	
21.77	129767	
8.52	50801	
100	595810	

:

.225: 2018 3

:

:(03-03)



.(03-04)

:

:

:

i%21.77

%69.69

.%8.52

2018

(03-05) :

:

%				
1.09	6476	84	6392	
0.48	2846	03	2843	
29.22	177750	23	177727	
15.58	92888	84	92804	
53.03	316114	70	316044	
100	596074	264	595810	

:

.226: 2018 3

%53.03

i%29.82

177750

%1.09

%15.58

.%0.48

:

:



:

.

:

:

:

.

:(2010-2014)

- 1

2011

.2014-2010

20000

2011

:

:

380

1.

15

22

1973

16

:

- 2

1975

20

:

-

-

-

ONU DI

:

- 3

1967

1999

ONU DI

40

8

ONU DI

2.

1

.14:

2017

7 6

-

2

-

.105:

:

:



1 .

:()

- 4

()

2.5

3.4

62.9

2002

5

57

20

2007

2 .

-2002

:(03-06)

2007

2150	
445	
61	
205	
179	

.2014 19 272 :

3

1

.136: 2014-2013

19

2

.272: 2014 -

:

:



.

1.

:

-5

:

-

-

-

:

. 10 1

:


-

-

-

1

.42:



1

:

:



:

:

2000 11 :

- 1

j2011 25 16-11

:

-

-

-


.

2 .

:

- 2

:



.43:

1

2

.240: 2014-2013 -

:

:



.

:

-

.

:

-

.

:

-

:

.

-

.

-

.

-

1.

-

:

:

.

-

.

-

.

-

-

2.

:

-3

.

1

dim. Msila.dz .11-2-2019,20 :23.:

1

.17: 2003 26 13 2 2

:

:

:

-

.

-

-

2

.

:

.

*:ANSEJ

:

ANSEJ

: - 1

.1996 08 96-296

.

.,15-2-2019,11:30 www.dipmepi47.dz :

1

3

2

.32: 2004 -

*ANSEJ : l'agence nationale de soutien à l'emploi des jeunes.

:

:

¹.1996

.

*:CNAC

:

188-94

:

- 1

1994 06

².

188-94

2004-01-03

01-04

1994 6

³.50-35

: - 2

-

⁰50-35

-

4

-

i

1996-9-8

296-96

¹

.12: 52

*CNAC : caisse nationale d'assurance chômage

1994-7-6

188-94

²

.6: 1 44

188-94

2004-1-3

01-04

³

.2004-1-11

3

⁴www.cnac.dz,05-04-2019,20 :01

:

:

-

.

-

1.

:

- 3

CNAC

:(03-07)

%70	%1	%29	5000000	
%70	%2	%28	5000001 10000000	

06

14

2011

06

104-11

04 03 :

.22 2011

1

.140: 2014-2013 3

:

:

		*:Andi			
20	03-01				- 1
				2001	
		2001	1993	(APSI)	
		1	.		
					- 2
					-
					-
					-
					-
					-
		2	.		

*ANDI: agence nationale de développement de l'investissement.

26 55 _____ 2001-8-20 01 -03 2 1 ¹
.2001

². www.andi.dz ,05-04-2019,17 :36

:

:

*:ANGEM

:

2004

:

-1

1.

:

-2

:

-

-

-

-

-

:

-3

(

)

250000

100000

1000000

2.

*ANGEM: agence national de gestion du micro-crédit en algérien

2004-1-22

14-04

1

.8: 6

²<https://www.ANGEM.dz>,15-04-2019,22 :45.

:

:

2018

31

:(03-08)

- 4

1177691	
126177	
1303868	

WWW.ANGEM.DZ :

*:FGAR

:

-02

:

- 1

2002

11

1423

06

373

.

.2004

14

1 .

:2018

FGAR

- 2

*FGAR: fonds de garantie des crédits aux PME.

¹www.FGAR.dz,22-04-2019,18:15.

:

:



“ ”

70

2300

225

300 2017

201

2018

¹.

%70

:

:

:

14

10-90

1996

10

09-96

1990

09-96

1996

3

1997

¹www.radio.algerie.dz,20-04-2019, 14 :01.

:

:



1.

: -1

.

%50

100

-90 132

.10

:

-2

:

* SALEM

-

03-97

SNAMA

.154-153:

1

* SALEM : SOCIETE ALGERIENNE DE LEASING MOBILIER.

:

:

20000000000

1997 28

:

.

%100

-

-

-

1.

* ALC

-

2001

10

3.5

2002-02-20

:

.%34

-

.%25

-

.%20

-

.%9

-

.%7

-

.154:

1

* ALC : ARAB LEASING CORPORATION.

:

:

.%5 -

2002

5 4

75.5

15

%5

. 95

* ASL

-

(BEA)

(ASL)

:

° (ASL)

-

10 1

-

1. 7 3

-

* (MLA)

-

:

1000000000

2005

18

.%36

-

* ASL : ALGERIEN SAOUDI LEASING.

1

.314-306: 2014 3 5

* MLA : MAGHREB LEASING ALGERIE.

:

:

.%20 -

.%20 -

.%19 -

10

2006

1.

(MLA)

:

1991 24

12

2006 24 j1995

(11-06)

2.

7375000000

1991

:FINALEP

-

:

:

1

.319

:

2014

2

.92

:

:

.%40 -

.%40 -

.%20 -

:

—

:

-

.() -

:SOFINANCE -

i1998 6

5

2001-01-09

.

%35 SOFINANCE

1.

:

.216: 2018 19

:

:



:

1991

2008

.

:

1

1991

20

1990

1991

.

.

:

-1

:

-

.

:

-

.

:

-

:

:

:



.....

1 .

- -

:

.

- -

:

.

:

i1996

ANSEJ

.

1

.161-160:

-

:

:



1996 02 1417 16 234-96

.

1996 08 1417 24 295-96

087-302

.

1996 08 296-28-96

1.

:

: -1

-

-

: -2

-

-

.....

)

-

(

-

¹<https://www.ansej.org.dz/index.php./fr/presentaion-ansej/textes-legislatifs>,05-05-2019,12 :30.

:

:



1.
.

-

-



:

:

:



[]

[]

[]

[]

[]

[]

()

()

[]

[]

[]

[]

[]

[]

[]

[]

[]

[]

[]

[]

[]

[]

()

[]

[]

[]

[]

[]

:

:



:

40 19

-1

".

-2

()

-3

-

-

-

-

-4

:

:



:

.

:

:

:

-1

.

.

:

-2

:

:()

-

1

.....

-

-

⁰ANEM

-


.

-

:()

-

-



1

:

:

-

()

-

-

()TTC

)TTC

-

(

()

-

.

-

:

-3

:

-

:

-

.

()

:

-4

()

.

:

-5

.

:

:

15

:

:VALIDATION

-

:

()

01 -

)

02 -

(

()

02 -

)

01 -

(

)

-

40-35

(

02 -

02 -

02 -

.(

)

/

-

:

:

07

:AJOURNEMENT

-

48

-

-

:DEFAVORABLE

-

18

15

1.

-

-

1

:

:



:()

-

48

30

.

:

-6

:

()

-

-

()

-

:

-

.....

-

.

-

()

1.



1

:

:

: -7

.()SIYB germe

:

SIYB Germe

-

-

:

SIYB* Germe

:

/TRIE/GYB-

.

:

CREE/SIYB

.

:

GREME/IYB

.

:

-8

()

.

*SIYB :Start and improve your business

:

:



: -9

-

8

%0.35

1.

1

)

-

(

%90 2

%10

1

.

:

-

(

)1

-


-

-

-

2

.



1

:

:



-

.

.

-

:

-10

:

-

-

-

-

-


-

1.

-

:

2.



1

²[https://www.ansej.org.dz/index.php/fr/espace_promoteur/business\)_plan.07-05-2019,2:05](https://www.ansej.org.dz/index.php/fr/espace_promoteur/business)_plan.07-05-2019,2:05).

:

:



:

:

-

.

-

.

-

:(03-09)

%71	%29	5000000	
%72	%28	5000001 10000000	

:

:

-

:

-

-

%100

-

.

:

:

:(03-10)

%70	%01	%29	5000000	
%70	%02	%28	5000001 10000000	

:

:

-

.

:(03-11)

%100	
------	--

:

:

:

-

500000

:

-

.()

1000000

:

-

:(2)

.

:

:



500000

:

-

:

.

:

:

:

-1

:

:

-

-

-

%100

-

5

3) 12

-

(

5

:

-

%5

-

-

:

:



.

-

:

-2

:

:

-

10 () 6 3

-

()

3

2

-

%50

%75 :

-

%25

-

-

.

:

:

.

-1

:

:

-2

-3

1.

:

(2019-2014)

:

.2019

2014

-

-

2019-2014

:(03-12)

2018	2017	2016	2015	2014	
255	199	249	499	1055	

(1)

:

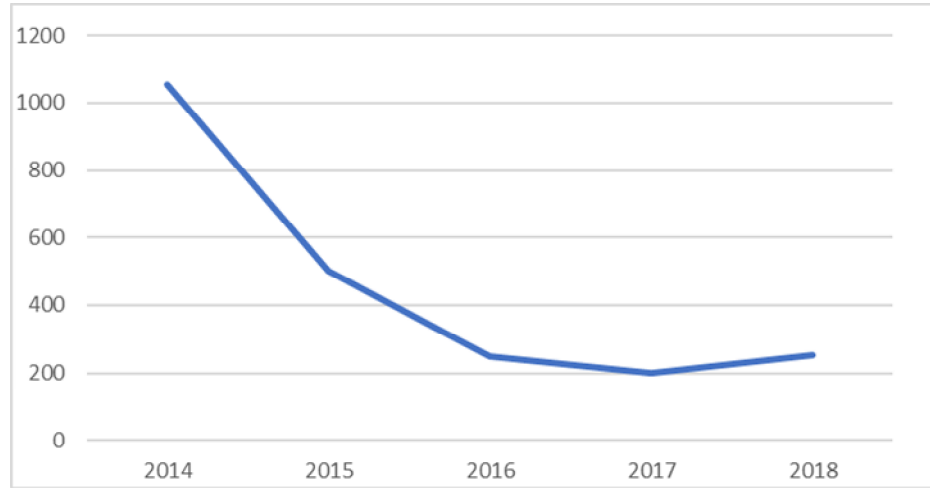
:

:

:

2019 2014

:(03-04)



.(03-12)

:

1055

2014

2016

499

2015

2017

249

255

2018

199

.2017 i 2016

(2019-2014)

:

2019-2014 ()

:

:



:

(2019-2014)

:(03-13)

2018	2017	2016	2015	2014	
150	140	270	540	872	

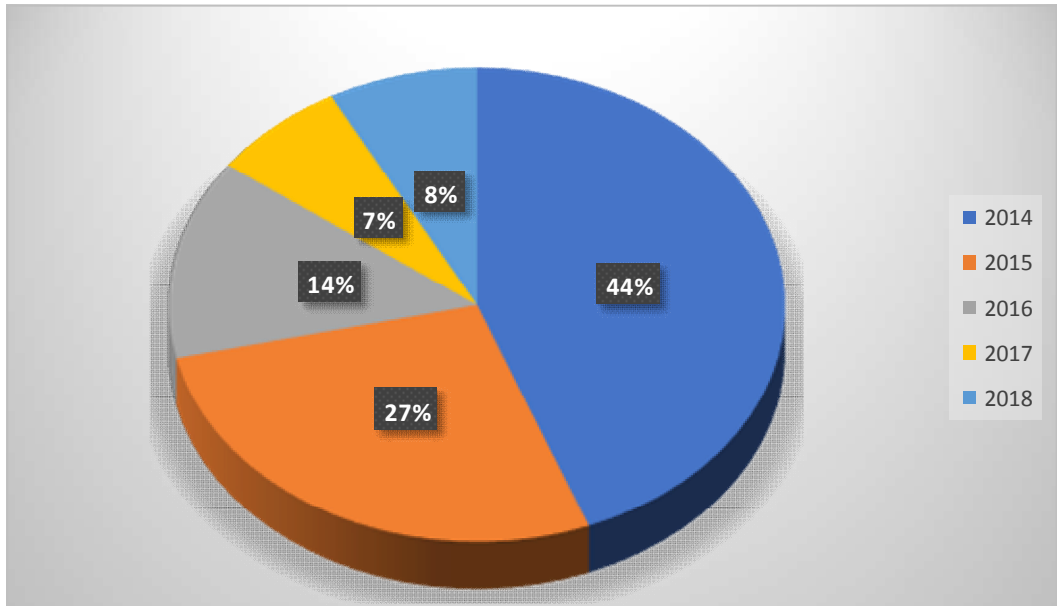
(2) -

:

:

(2019-2014)

:(03-05)



.(03-13)

:

872

2014

270

2016

540

2015

:

:

140

2017

.2017

150

2018

(2019-2014)

:(03-14)

2018	2017	2016	2015	2014	
81	86	74	92	91	
19	12	0	18	17	
9	11	20	11	7	
7	8	42	26	17	
39	123	98	152	98	
155	240	234	299	230	

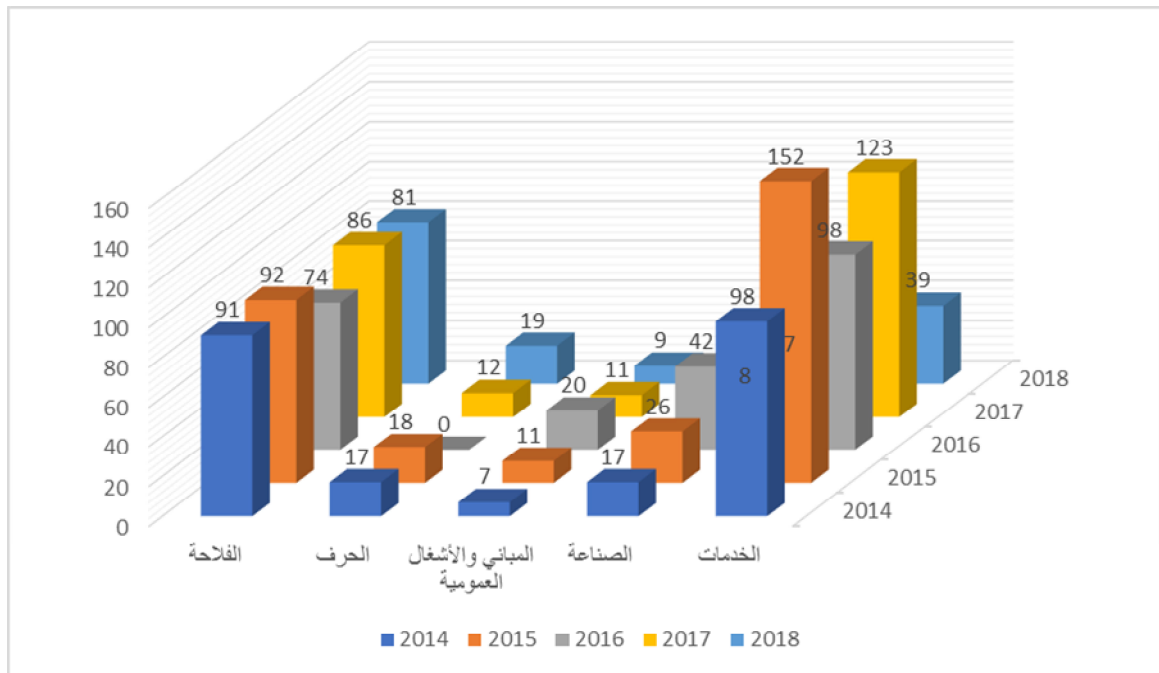
(3) -

:

:

(2019- 2014)

:(03- 06)



:

:

.(03-14)

:

(2019-2014)

:(03-15)

2018	2017	2016	2015	2014		
125	104	74	128	238		
51	30	0	54	164		
28	37	47	73	99		
37	33	112	300	292		
78	151	279	351	621		
319	355	512	906	1414		

.(4)

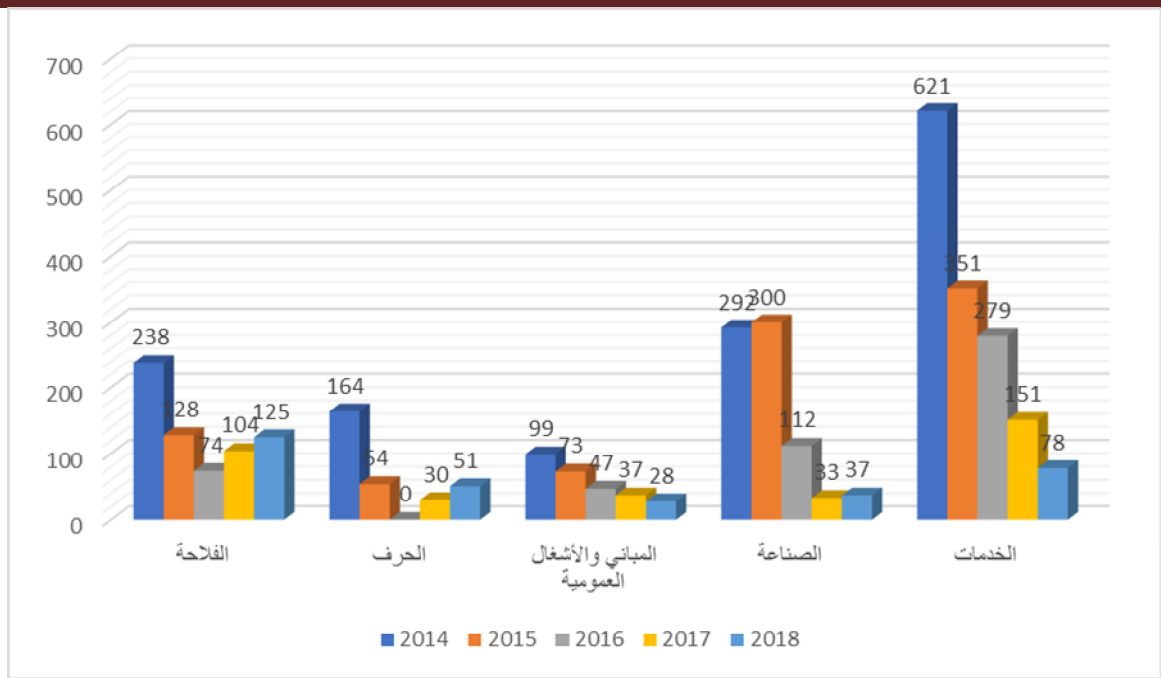
-

:

:

(2019-2014)

:(03-07)



(03-15)

(2014-

3506

1158

(2018)

2018-2014 ()

:(03-16)

2018	2017	2016	2015	2014	
125	126	262	438	820	
25	14	08	42	52	

(5) .

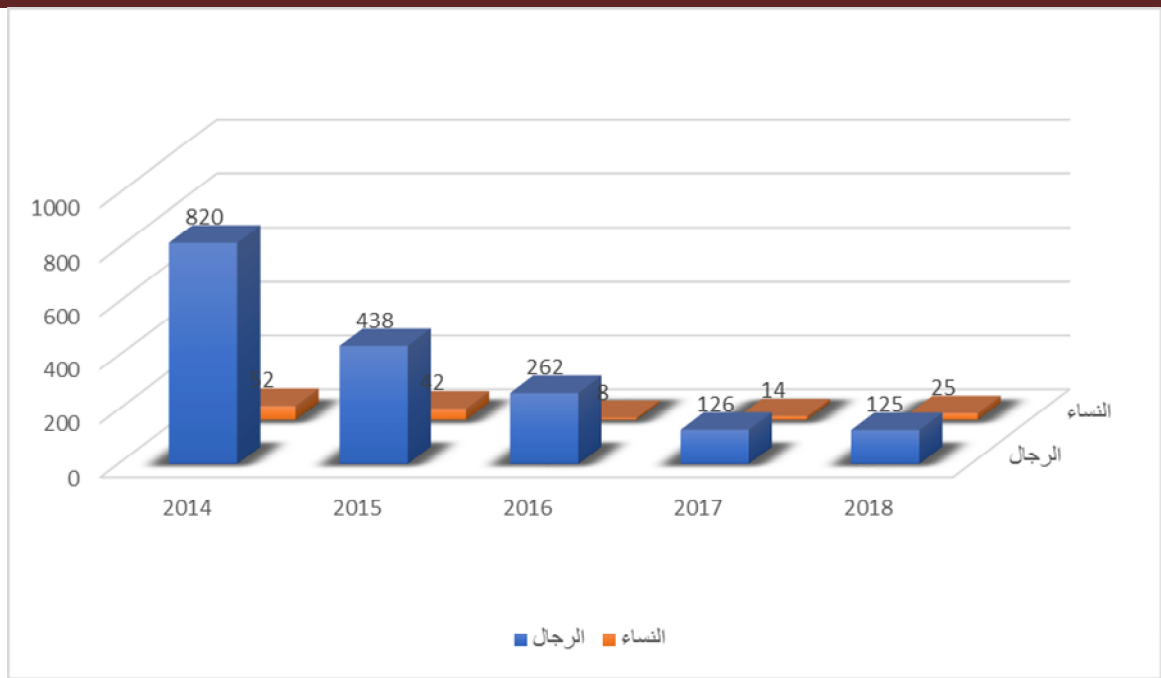
:

2018-2014 ()

:(03-08)

:

:



.(03-16)

:

(2019-2014)

:

:



.

.

.2019-2014

خاتمة



.

:

.

:



:

-

:

.

:

-

:

.



:



:

-

.

-

.

-

.

-

.

-

.

-

.

-

.

-

.

-

.



-

.

:



-

.

-

.

-

.

-

.

-

.

-

.

-

.

-

.

-

.

-

.

-

.



:



:

.

.

.

-

-

-

.



		❖	
		-1	
		.2008	
1	:	-2	
		.2008	
.2008		-3	
1		-4	
		.2014	
	1	-5	
		.2013	
"	"	-6	
		.2010	
		-7	
		.	
	1	-8	
		.2010	
		-9	
		.2013	
2		-10	
		.2009	

			-11
.2006		1 (B. O.T)	
	1		-12
			.2012
	1		-13
			.2014
.2010		1	-14
			-15
			.2010
	3		-16
			.2007
			-17
			.2002
			-18
			.
	:		-19
		.	1
	1		-20
			.2009
i1 i1			-21
			.2012

.2011	2	- 22
	i1	- 23
		.2013
	1	- 24
		.2016
.2011	1	- 25
	1	- 26
		.2011
.2000		- 27
	2	- 28
		.2010
	3	- 29
		.2013
4		- 30
		.2012
	i1	- 31
		.2012
		- 32
		.2007
i1		- 33
	.2010	
		❖



			-1
-		sofinance	
		.2013-2012	
			-2
		(CREEGERME)	
		.2014-2013 j3	
			-3
.2012-2011			
			-4
		-	
	.2010-2009	-	
			-5
	.2009-2008		
			-6
.2008-2007			
			-7
.2017-2016			
			-8
	.2002-2001		


			-9
		2005-1995	
		.2007	-
			-10
		.2014-2013 j3	
			-11
		.2007-2006	
			-12
		.2016-2015	-
:			-13
		.2006-2005	
			-14
-2013			.2014
			-15
-2014			.2015
			-16
	()	-
		.2013-2012 j3	

	-	-17
	.2013-2012 j3	2010-2005
-		-18
	j2015-2010	
	.2017-2016 -	
		-19
	.2013-2012 j1	
-		-20
		.2009-2008 -
		-21
-2010	-	
		.2011
		-22
	.2008-2007 -	
	-	-23
	.2007-2006	
		-24
	.2015-2014	
		-25
	.2014-2013 j3	



		- 26
.2015-2014	-	
		- 27
	ı2011-2001	
		.2013-2012
		- 28
.2014-2013	ı3	
		- 29
	-	-
.2017-2016		
		- 30
.2014-2013	ı3	
-		- 31
	ı2017-2003	
	.2018-2017	-
		- 32
		.2016-2015
-		- 33
(2015_2010)	-	-
	.2016-2015	

			- 34
	i2016-1990	-	
		.2017-2016	
			- 35
	i46-	-	
	.2016-2015		
	-		- 36
		.2008-2007	-
			- 37
.2017-2016			
			- 38
	.2014-2013 3		
			- 39
	.2014-2013 i3		
			- 40
	.2013-2012	-	
			❖
i	-		- 1
	.2008		



						❖
	j2017-01-10	1438	11	117		-1
	.02					
		j1996-9-8	j296-96			-2
	.52					
	.17	2003	26	13	2	-3
i				14-04		-4
			.6		2004-1-22	
i	j2001j-8-20	01 -03			2 1	-5
		.2001	26	j55		
						❖

1-<https://www.ANGEM.dz>

2-www.andi.dz

3-www.FGAR.dz

4-[www.radio algerie.dz](http://www.radio.algerie.dz)

dim. Msila.dz : -5

: -6

www.dipmepi47.dz

قائمة الملاحق

01 :

Les dossiers valides

Année	Valides
2014	1055
2015	499
2016	249
2017	199
2018	255

02 :

Les dossiers Finance

Année	Finance
2014	872
2015	540
2016	270
2017	140
2018	155

04:

Les dossiers financent par sexe :

Année	Femme	Homme
2014	52	820
2015	42	438
2016	08	262
2017	14	126
2018	25	125